

# Positionsübersicht NEU



in Raiffeisen ELBA-internet

# Neuerungen im Überblick

- **Ansprechendes und frisches Design**
- **Graphische Darstellung der Depotentwicklung**
- **Historische Anzeige mit bestimmten Stichtag**
- **Sortiermöglichkeit aller angezeigten Spalten**
- **Einblenden von zusätzlichen WP-Informationen**
- **Individuelle Einstellungen zur Positionsübersicht**
- **Zusätzliche Möglichkeiten durch Multifunktionsmenü**

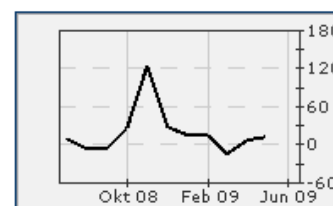
# Übersicht im neuen Design

Depotauswahl: 34000 / 65.010.019 Pohn Gitta


 [Daten exportieren](#)
Depotübersicht per: 19 Jun. 2009  [Aktualisieren](#)
 [Einstellungen](#)

















**Summe Kurswert aktuell:** 2.566.599,63 EUR  
**Summe Veränderungen:** 1.371.187,39 EUR  
 Summe Stückzinsen: 921,36 EUR  
 Summe Kurswert inkl. Stückzinsen: 2.567.520,99 EUR  
 Devisenkurs Gewinn/Verlust: -1.310,51 EUR

Depotentwicklung:



- [Musterdepot](#)
- [Finanzseite](#)
- [Realtimekurse](#)

[Wertpapierdetails einblenden](#) [drucken](#)

Wertpapier	Kauf			Aktuell		Änderung in EUR		
Bezeichnung ISIN	Menge Handelsplatz	Kurs	Whg.	Kurs	Datum Uhrzeit	z.Schlussk. in %	seit Kauf in %	Kurswert in EUR
<b>Aktien</b>								
 <a href="#">VOLKSWAGEN AG VZO O.N.</a> DE0007664039	32,000 STK Deutsche Börse	N.V. EUR		47,290  	19.06.09 09:19	-21,12 -1,38	N.V. N.V.	1.513,28
 <a href="#">VOLKSWAGEN AG ST O.N.</a> DE0007664005	95,000 STK Deutsche Börse	59,200 EUR		231,000  	18.06.09 17:35	-510,15 -2,27	10.413,00 90,30	21.945,00
 <a href="#">VOLKSWAGEN AG ST O.N.</a> DE0007664005	7.814,000 STK Deutsche Börse	52,169 EUR		231,000  	18.06.09 17:35	-41.961,18 -2,27	1.397.386,38 342,79	1.805.034,00
 <a href="#">VOLKSWAGEN AG ST O.N.</a> DE0007664005	124,000 STK Deutsche Börse	200,320 EUR		223,900  	19.06.09 09:19	-880,40 -3,07	2.923,92 11,77	27.763,60
 <a href="#">VOESTALPINE AG AKT. O.N.</a> AT0000937503	233,000 STK WIENER BOERSE	91,012 EUR		17,680  	19.06.09 09:17	34,95 0,86	-17.086,30 -80,57	4.119,44
 <a href="#">VOESTALPINE AG AKT. O.N.</a> AT0000937503	2.328,000 STK WIENER BOERSE	20,619 EUR		17,680  	19.06.09 09:17	349,20 0,86	-6.841,36 -14,25	41.159,04


# Graphische Darstellung der Depotentwicklung

## Positionsübersicht Portfolio


Bitte informieren Sie sich über [aktuelle Produkterweiterungen und Wirtschaftsereignisse](#). Für die Richtigkeit, Aktualität und Vollständigkeit der Inhalte wird keine Haftung übernommen. Die Berechnungslogik wird im Disclaimer erläutert. Den ausführlichen Disclaimer (Hinweis) finden Sie unter [www.boerse-live.at/Disclaimer](http://www.boerse-live.at/Disclaimer).

Depotauswahl:

34000 / 65.010.019 Pohn Gitta

 [Daten exportieren](#)

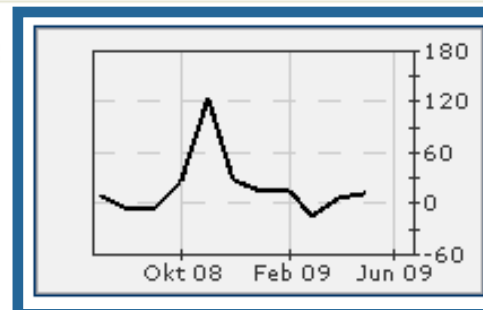
Depotübersicht per:

22 Jun. 2009  [Aktualisieren](#)
 [Einstellungen](#)

<b>Summe Kurswert aktuell:</b>	<b>2.463.878,17 EUR</b>
<b>Summe Veränderungen:</b>	<b>1.268.119,38 EUR</b>
Summe Stückzinsen:	929,52 EUR
Summe Kurswert inkl. Stückzinsen:	2.464.807,69 EUR
Devisenkurs Gewinn/Verlust:	<b>-1.160,08 EUR</b>

**Depotentwicklung:**

- [Musterdepot](#)
- [Finanzseite](#)
- [Realtimekurse](#)



Die bisherigen Summenanzeigen für das Gesamtdepot wurden um den Devisen-Gewinn/Verlust erweitert (diese Info ist zusätzlich auch pro Position abfragbar). Weiters steht die Depotentwicklung der letzten 6 Monate auch graphisch zur Verfügung.


# Historische Anzeige mit bestimmten Stichtag

## Positionsübersicht Portfolio

Bitte informieren Sie sich über [aktuelle Produkterweiterungen und Wirtschaftsereignisse](#). Für die Richtigkeit, Aktualität und Vollständigkeit der Inhalte wird keine Haftung übernommen. Die Berechnungslogik wird im Disclaimer erläutert. Den ausführlichen Disclaimer (Hinweis) finden Sie unter [www.boerse-live.at/Disclaimer](http://www.boerse-live.at/Disclaimer).

Depotauswahl:



34000 / 65.010.019 Pohn Gitta

 [Daten exportieren](#)

Depotübersicht per:

22

Jun. 2009

 **Aktualisieren** [Einstellungen](#)

Über ein Auswahlmeneü kann die Positionsübersicht mit einem bestimmten Stichtag aufgerufen werden (maximal 7 Monate zurück). Somit ist auch eine historische Anzeige der Wertpapier-Positionen möglich.

# Sortierbarkeit aller angezeigten Spalten

Depotauswahl: 34000 / 65.010.019 Pohn Gitta  [Daten exportieren](#)

Depotübersicht per: 19 Jun. 2009  **Aktualisieren**  [Einstellungen](#)

**Summe Kurswert aktuell:** 2.566.599,63 EUR

**Summe Veränderungen:** 1.371.187,39 EUR

Summe Stückzinsen: 921,36 EUR

Summe Kurswert inkl. Stückzinsen: 2.567.520,99 EUR


Devisenkurs Gewinn/Verlust: -1.310,51 EUR

**Depotentwicklung:**



- [Musterdepot](#)
- [Finanzseite](#)
- [Realtimekurse](#)

[Wertpapierdetails einblenden](#)

 [drucken](#)

Wertpapier		Kauf			Aktuell			Änderung in EUR		
Bezeichnung	▲ Menge	▼ Handelsplatz	▼ Kurs	▼ Whg	▼ Kurs	▼ Datum	▼ z.Schlussl.	▼ seit Kau	▼ Kurswert in EUR	
ISIN	▼	▼	▼	▼	▼	▼ Uhrzeit	in %	in %	▼	

Durch die spezifische Sortierbarkeit aller Spalten wurde eine Steigerung der Interaktivität erreicht. Dies ermöglicht den Kunden, die Übersicht nach jenem Kriterium (Kurs, Kurswert, Wertpapier-Bezeichnung, ISIN,...) auf- oder absteigend zu sortieren, auf welches das Hauptaugenmerk gelegt werden soll.

# Einblenden von zusätzlichen Wertpapier-Informationen (1/3)

## Wertpapierdetails

[◀ Zurück](#)

Verfüger: Dr. Elvis Mustermann

34000 / 61.177.242 Testdepot 1234


Wertpapier	Kauf		25.06.2009		Änderung in EUR			
Bezeichnung ISIN	Menge Handelsplatz	Kurs	Whg.	Kurs	Datum Uhrzeit	z.Schlussk. in %	seit Kauf in %	Kurswert in EUR
<u>TELEKOM AUSTRIA AKT. O.N.</u> AT0000720008	1,000 STK WIENER BOERSE	11,020 EUR		11,070	25.06.09 10:40	0,05 0,45		11,07

### Wertpapierdetails

Depotanteil: 20,42 %  
 Devisenkurs Kauf: 1,00000 EUR/EUR  
 Devisenkurs aktuell: 1,00000 EUR/EUR

### Stammdaten

Wertpapiergattung: Aktie  
 Indexzugehörigkeit: ATX,ATX Prime,ATX Five  
 Branche: Telekommunikation  
 Sektor: Festnetz  
 Land: Österreich  
 Börseseinführung: 21.11.2000  
 Emissionskurs: 9,00  
 Marktkapitalisierung: 4.932,74 Mio  
 Währung: EUR

[◀ Zurück](#)
 [Eine Frage stellen](#)
 [drucken](#)

Eine Schaltfläche im Multifunktionsmenü (Bezeichnung „Details anzeigen“) öffnet einen Überblick mit allen wichtigen Zusatzinfos zum gewählten Wertpapier inklusive komfortabler Druckmöglichkeit.

# Einblenden von zusätzlichen Wertpapier-Informationen (2/3)

[Wertpapierdetails ausblenden](#)  drucken

Wertpapier	Kauf			Aktuell		Änderung in EUR		
Bezeichnung ISIN	Menge Handelsplatz	Kurs	Whg.	Kurs	Datum Uhrzeit	z.Schlussk. in %	seit Kauf in %	Kurswert in EUR
<b>Aktien</b>								
 <u>VOLKSWAGEN AG VZO O.N.</u> DE0007664039	32,000 STK Deutsche Börse	N.V. EUR		47,290   19.06.09 09:19		-21,12 -1,38	N.V. N.V.	1.513,28 
<b>Wertpapierdetails</b>					<b>Stammdaten</b>			
Depotanteil:		0,06 %			Wertpapiergattung:		Aktie	
Devisenkurs aktuell:		1,00000 EUR/EUR			Branche:		Konsumgüter	
					Sektor:		Automobil und Zulieferer	
					Land:		Deutschland	
					Marktkapitalisierung:		5046,18 Mio	
					Währung:		EUR	

Sollten diese Wertpapier-Details für alle Wertpapier-Positionen ein- bzw. ausgeblendet werden, steht dazu ein Link oberhalb der Positionsübersicht mit der Bezeichnung „Wertpapierdetails einblenden“ bzw. „Wertpapierdetails ausblenden“ bereit. Die Anzeige erfolgt unterhalb des jeweiligen Wertpapiers und ist unterteilt in Wertpapierdetails und Stammdaten (sind je Wertpapiergattung verschieden).

# Einblenden von zusätzlichen Wertpapier-Informationen (3/3)

Wertpapier		Kauf		Aktuell		Änderung in EUR		Kurswert in EUR
Bezeichnung ISIN	Menge Handelsplatz	Kurs	Whg.	Kurs	Datum Uhrzeit	z. Schlussk. in %	seit Kauf in %	
VOESTALPINE AG AKT. O.N. AT0000937503	233,000 STK WIENER BOERSE	91,012 EUR		18,240 NT	22.06.09 15:02	-88,54 -2,04	-16.955,82 -79,96	4.249,92
<b>Wertpapierdetails</b>				<b>Stammdaten</b>				
Depotanteil:	0,17 %			Wertpapiergattung:	Aktie			
Offene Aufträge:	Kauf vom 05.06.09 (Menge: 50,000 STK)			Indexzugehörigkeit:	ATX,ATX Prime,ATX Five			
	Kauf vom 16.06.09 (Menge: 20,000 STK)			Branche:	Rohstoffe			
	Kauf vom 17.06.09 (Menge: 15,000 STK)			Sektor:	Minen und Metalle			
	Kauf vom 19.06.09 (Menge: 50,000 STK)			Land:	Österreich			
	Kauf vom 08.06.09 (Menge: 17,000 STK)			Börseeinführung:	09.10.1995			
Devisenkurs Kauf:	1,00000 EUR/EUR			Marktkapitalisierung:	3.126,28 Mio			
Devisenkurs aktuell:	1,00000 EUR/EUR			Währung:	EUR			

Wird mit dem Mauszeiger auf den Button links neben der Wertpapier-Bezeichnung, geklickt, werden alle Details zur ausgewählten Position mittels einer Zoom-Funktion noch einmal gesondert dargestellt (Details wie bei „Wertpapierdetails einblenden“ oder Eintrag im Multifunktionsmenü „Daten anzeigen“).

# Individuelle Einstellungen (1/2)

## Einstellung Positionsübersicht

### Gruppierung nach

- Wertpapier-Gattung
- Währung
- Produkteinstufung
- keine Gruppierung

### Zwischensumme

- anzeigen
- nicht anzeigen

### Sortierung nach

- Wertpapier Bezeichnung
- ISIN
- aufsteigend
- absteigend

### Detailinformationen


- Detailinformationen immer einblenden
- Detailinformationen immer ausblenden









► **Einstellung übernehmen**

Dabei besteht die Möglichkeit, eine Standardsortierung nach Wertpapier-Bezeichnung oder ISIN in auf- bzw. absteigender Form zu definieren. Weiters steht die Gruppierung nach Wertpapier-Gattung, Währung und Produkteinstufung inklusive Zwischensumme des Kurswerts zur Verfügung. Abschließend wird noch die standardmäßige Einblendung der Wertpapierdetails angeboten (identische Funktion: „Wertpapierdetails einblenden“). Alle definierten Einstellungen werden bei zukünftigen Aufrufen berücksichtigt – eine Änderung ist jederzeit möglich.





# Individuelle Einstellungen (2/2)

(zB Gruppierung nach WP-Gattung inkl. Zwischensumme)

[Wertpapierdetails einblenden](#)  drucken

Wertpapier	Kauf		Aktuell	Änderung in EUR	
Bezeichnung ISIN	Menge Handelsplatz	Whg.	Kurs Datum Uhrzeit	z.Schlussk. in %	Kurswert in EUR
<b>Aktien</b>					
 <a href="#">INFINEON TECH.AG NA O.N.</a> DE0006231004	33,000 STK Deutsche Börse EUR		2,355 19.06.09 NT 09:16		77,72
 <a href="#">EXTREME NETWORKS DL-,001</a> US30226D1063	50,000 STK Deutsche Börse - Frankfurter EUR		1,310 19.06.09 NT 09:00		65,50
 <a href="#">DAIMLER AG NA O.N.</a> DE0007100000	65,000 STK Deutsche Börse EUR		25,095 18.06.09	8,45 0,52	1.631,18
 <a href="#">DAIMLER AG NA O.N.</a> DE0007100000	15,000 STK Deutsche Börse EUR		24,770 19.06.09 NT 09:17	-4,88 -1,30	371,56
<b>Kurswert</b>					<b>2.145,96</b>
<b>Anteil</b>					<b>1,98 %</b>
<b>Fonds</b>					
 <a href="#">RAIFF.EUROPA-SMALLCAP A</a> AT0000638986	676,000 STK AT/Fonds EUR		114,250 18.06.09	-2.467,40 -3,10	77.233,00
 <a href="#">KEPLER VORSORGE MIXFONDS (T)</a> AT0000722640	50,000 STK AT/Fonds EUR		67,830 18.06.09	-16,00 -0,47	3.391,50
<b>Kurswert</b>					<b>80.624,50</b>
<b>Anteil</b>					<b>74,55 %</b>
<b>Anleihen</b>					
 <a href="#">4.5% KTM-ANL.04/09</a> AT0000342233	1.000,000 EUR EUR		99,000 11.05.09	10,00 1,02	990,00
 <a href="#">0% WACHSTUM 07-09/12</a> AT0000A065W9	5.000,000 EUR RLB OOE EUR		105,320 28.05.09	13,00 0,25	5.266,00
<b>Kurswert</b>					<b>6.256,00</b>
<b>Anteil</b>					<b>5,78 %</b>

# Multifunktionsmenü

Wertpapier		Kauf			Aktuell		Änderung in EUR		
Bezeichnung	Menge				Kurs	Datum	z.Schlussk.	seit Kauf	Kurswert in EUR
ISIN	Handelsplatz	Kurs	Whg.			Uhrzeit	in %	in %	
<b>Aktien</b>									
 <u>VOLKSWAGEN AG VZO O.N.</u> DE0007664039	32,000 STK Deutsche Börse	N.V. EUR			47,290 NT 	19.06.09 09:19			
 <u>VOLKSWAGEN AG ST O.N.</u> DE0007664005	95,000 STK Deutsche Börse	59,200 EUR			231,000 NT 	18.06.09 17:35			
 <u>VOLKSWAGEN AG ST O.N.</u> DE0007664005	7.814,000 STK Deutsche Börse	52,169 EUR			231,000 NT 	18.06.09 17:35	-4		

Wertpapier AT000000STR1  
Wählen Sie eine Aktion

- Zukaufen
- Verkaufen
- Kurssignal einrichten
- Notiz eingeben
- Details anzeigen
- Orderbuch öffnen

Im gesamten System von Raiffeisen ELBA-internet wurde ein sogenanntes Multifunktionsmenü installiert (in Positionsübersicht rechts neben Spalte „Kurswert in EUR“). Über diese Schaltfläche werden alle weiterführenden Aktionen aufgerufen. In der neuen Positionsübersicht verbergen sich dahinter die Einträge Zukauf, Verkauf, Kurssignal setzen, Notiz erfassen, Wertpapierdetails anzeigen und Orderbucheinträge zur gewählten Position öffnen. Auch im Orderbuch ist dieses neue Menü zu finden.