


Aktieninfo FACC: Margenerholung wird durch Investitionen ausgeglichen

Empfehlung:  **Halten**

Kursziel: €7,60

Auf Sicht 12 Monate

Kurs: €6,80

* Kurs vom 06.09.2024, 23:59 MESZ

Sektor: Industrieunternehmen

Wir erhöhen unser Kursziel für FACC auf EUR 7,6 (von EUR 6,9), halten aber an unserer HALTEN-Empfehlung fest, da solide Umsatzsteigerungen und eine gesunde Erholung der Margen durch entsprechende Investitionsausgaben ausgeglichen werden.

Aktieninfo:
FACC

- Empfehlung, Kursziel **1**
- Einschätzung - FACC **2**
- FAZIT **3**
- Stärken/Schwächen **3**
- ESG-Klassifizierung **4**
- Disclaimer **5**
- Analyst **10**



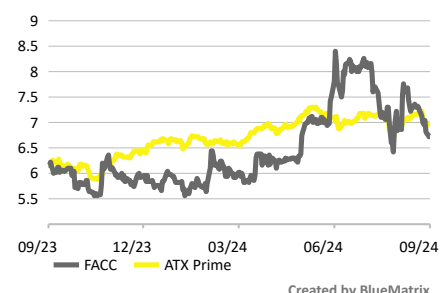
FACC entwickelt und produziert Komponenten und Systeme aus Verbundwerkstoffen für Flugzeuge und Triebwerke sowie Kabinenausstattungen. Zu FACC's Hauptkunden zählen Airbus und Boeing.

Finanzkennzahlen (in EUR)

	2023	Δ ggü. Vj.	2024e	Δ ggü. Vj.	2025e	Δ ggü. Vj.
Umsatz in Mio.	736,2	21,3%	843,5	14,6%	906,2	7,4%
EBITDA Marge	7,7%		7,8%		8,6%	
Gewinn je Aktie	0,20	n.v.	0,25	25,0%	0,52	108,0%
Gewinn je Aktie bereinigt	0,20	n.v.	0,25	25,0%	0,52	108,0%
Dividende je Aktie	0,00		0,00		0,00	
Dividendenrendite	0,0%		0,0%		0,0%	
Kurs/Gewinn-Verhältnis	29,3		27,5		13,1	
Kurs/Buchwert-Verhältnis	1,2		1,3		1,2	
Kurs/Umsatz-Verhältnis	n.v.		n.v.		n.v.	

Quelle: LSEG; RBI/Raiffeisen Research

FACC vs ATX Prime



	FACC	ATX Prime
5J Hoch	12,9	2.030,8
5J Tief	4,7	842,3

Quelle: LSEG; RBI/Raiffeisen Research

Unternehmensdaten

Kurs* in EUR	€6,80
ISIN	AT00000FACC2
Hauptbörse	VSX
Website	facc.com
Marktkap. (EUR Mio.)	311
Umsatz (EUR Mio.)	736,20
Verschuldungsgrad	58,3
Anzahl der Mitarbeiter	3.456
Fiskaljahresende	31.12
Index	ATX Prime

* Kurs vom 06.09.2024, 23:59 MESZ

Quelle: LSEG; RBI/Raiffeisen Research

Philip Hettich

Analyst Editor

+43 1 71707 8751

philip.hettich@rbinternational.com

12-Monatsausblick Transport & Luftfahrt: **positiv**

+ Die International Air Transport Association (IATA) rechnet über die nächsten 20 Jahre mit einem Anstieg der Passgierzahlen um 3,8 % p.a.

+ Boeing und Airbus schätzen den Bedarf an neuen Passagierflugzeugen bis 2043 auf über 42.000 Stück.

Einschätzung - FACC

o **In Q2 24 konnte FACC den Umsatz um 23 % auf 236 Mio. EUR steigern**, getrieben durch den Anstieg der Produktion von Passagierflugzeugen von Airbus und Boeing. Das EBIT sank jedoch um 14,9 % auf 12,7 Mio. EUR, was zu einer rückläufigen EBIT-Marge von 5,4 % führte (Vorjahr: 7,8 %). Während das "Engines and Nacelle" Segment eine robuste Performance mit einem Umsatzplus von 39 % und einer EBIT-Marge von 10 % vorwies, verzeichneten die Bereiche „Aerostructures“ und „Cabin Interiors“ trotz Umsatzwachstums Rückgänge in der EBIT-Marge, hauptsächlich aufgrund geringerer Ausgleichszahlungen für gestiegene Kosten im Vergleich zum Vorjahr. Der operative Cashflow verbesserte sich auf +9 Mio. EUR, während die Investitionen hauptsächlich in den Ausbau des kroatischen Werks flossen, was zu einem Free Cashflow von -5 Mio. EUR führte. FACC bestätigte die Umsatzprognose für GJ 24 (+10-15% Anstieg ggü. GJ 23), zeigte sich jedoch in Bezug auf Q3 24 vorsichtig, da Kunden ihre Nachfrage nach unten angepasst haben.

o Trotz einer Senkung des Auslieferungsziels für 2024 von 800 auf 770 Flugzeuge (+5 % ggü. Vj.) gehen wir von einem **starken Produktionswachstum bei Airbus in den kommenden Jahren** aus. Wir erwarten, dass in 2025 etwa 860 und 2026 rund 955 Flugzeuge ausgeliefert werden können (+12 % bzw. +11 % ggü. Vj.). **Boeing dagegen kämpft weiterhin mit Qualitätsproblemen**, die die Auslieferungen belasten und eine Rückkehr auf das Vor-Coronaniveau erschweren. Boeing lieferte in HJ 24 175 Flugzeuge aus, während Airbus zur selben Zeit 323 Maschinen lieferte. Wir erwarten daher, dass Boeings Auslieferungen 2024 deutlich unter den 500 ausgelieferten Flugzeugen von 2023 bleiben. Dennoch sollte sich die Auslieferungsrate des Langstrecken-Jets B787 bis Jahresende auf 5 pro Monat erholen, was positiv zu FACC's Umsatzentwicklung in H2 24 beitragen sollte. Für GJ 24 gehen wir von einem Umsatzwachstum von 15 % und einer EBIT-Marge von 3,5 % aus.

+ **Langfristig starkes Umsatzwachstum zu erwarten**. FACC's Umsätze sollten getrieben durch steigende Passagierzahlen und volle Auftragsbücher bei Airbus und Boeing, die in den nächsten 20 Jahren den Bedarf für neue Passagierflugzeuge bei über 42.000 sehen, stark ansteigen. Daher erwarten wir langfristig (Zeitraum GJ 26e bis GJ 28e) ein durchschnittliches Umsatzwachstum von 9 % p.a. Allerdings halten wir das EBIT-Margenziel des Managements von 8 % weiterhin für ambitioniert, und sehen eine Marge von 6,5 % in fünf Jahren als realistisch. Unserer Meinung nach deckelt die starke Verhandlungsmacht von Airbus und Boeing, welche die Hauptprofiteure von Effizienzsteigerungen in der Lieferkette sein sollten, einen stärkeren Margenanstieg.

- **Gleichzeitig sollten aber auch die Investitionsausgaben aufgrund des Ausbaus der Produktionskapazitäten sowie Instandhaltung steigen**. Während die Investitionen in das neue kroatische Werk größtenteils im Rückspiegel liegen, erwarten wir dennoch steigende Investitionen in den nächsten Jahren. Gründe hierfür sind der Aufschub der Instandhaltungsinvestitionen während der Corona-Jahre, die nun nachgeholt werden müssen, sowie weitere Investitionen in existierende Produktionsstätten, um das starke Umsatzwachstum zu bewältigen. Zudem erwarten wir, dass bei steigenden Umsätzen weitere Investitionen in das Betriebskapital notwendig werden. Unserer Meinung nach sollte dies negativ auf der Entwicklung der Cash-Flows lasten.

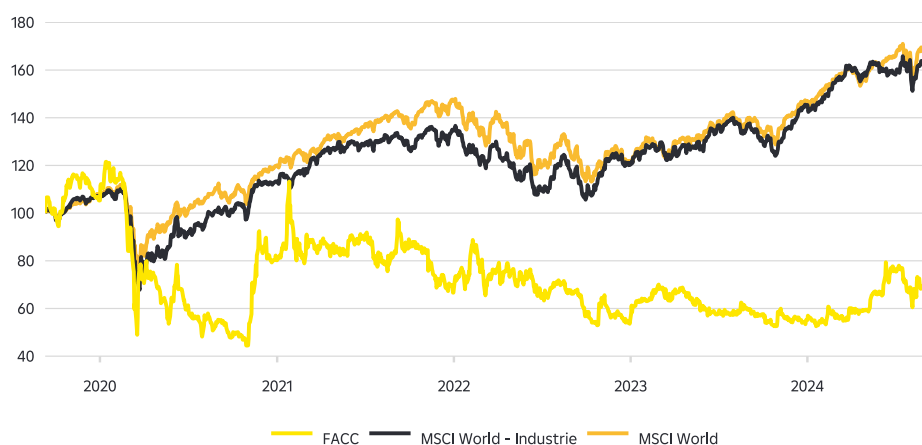
FAZIT

Wir bestätigen unsere **HALTEN-Empfehlung** für FACC und **erhöhen** unser **Kursziel auf 7,6 EUR** (vorher 6,9 EUR). Die robusten Auftragsbestände bei Airbus und Boeing sollten die Nachfrage nach FACC-Produkten in den kommenden Jahren unterstützen, sodass wir für GJ 26e einen Umsatz von 1 Mrd. EUR erwarten. Wir prognostizieren zudem eine deutliche Verbesserung der EBIT-Marge von 2,4 % in GJ 23 auf 6 % in GJ 26e, angetrieben durch höhere Auslastung, Effizienzsteigerungen und Kostensenkungen, insbesondere durch die Verlagerung der Produktion nach Kroatien. Langfristig sehen wir eine EBIT-Marge von 6,5 %. Allerdings sehen wir steigende Investitionskosten von 2,6 % des Umsatzes in GJ 23 auf 5,5 % in GJ 26e, was das Free Cashflow-Wachstum belasten sollte.

Stärken/Schwächen

- + Anerkannt als verlässlicher Zulieferer
- + Hohes technisches Know-How
- + Kosteneffizienzprogramm zum Ausgleich der Kriseneffekte
- Kundenkonzentration auf Airbus und Boeing
- USD-Risiko
- Risiko von Programmverzögerungen

Performanceübersicht



Rebasiert auf 100

Quelle: RBI/Raiffeisen Research

Diese Finanzanalyse beruht auf einer Zusammenfassung der englischsprachigen Basisanalyse „Equity Update FACC“ vom 09.09.2024.

Fertigstellung der englischen Basisanalyse: 09.09.2024 15:11

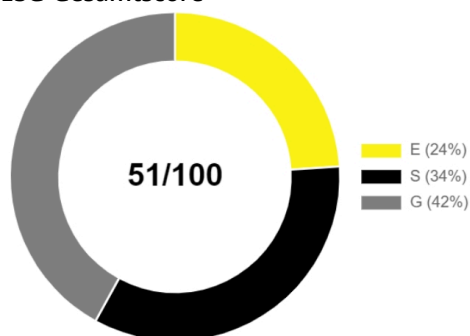
Erste Verteilung der englischen Basisanalyse: 09.09.2024 15:12

ESG-Klassifizierung

Im Raiffeisen Research Aktienuniversum gilt ein Unternehmen als **ESG-konform**, welches einen Mindest-ESG-Gesamtscore von 50 und einen Mindestscore von 40 in allen Teilbereichen (Environmental, Social and Governance) aufweist. Zudem muss das Unternehmen zu den besten 30 % seines Sektors zählen. Zu guter Letzt darf ein Unternehmen nicht mehr als 10 % seiner Erträge mit den kontroversen Aktivitäten Kohle, Atomenergie, zivile Schusswaffen und Rüstung bzw. mehr als rund 5 % mit Tabakwaren verdienen.

FACC schneidet mit einem **Gesamtscore** von **51 gut** ab. Das Unternehmen erfüllt die Kriterien bei den einzelnen **ESG-Teilscores** und weist keine Verletzungen bei den kontroversen Aktivitäten vor. Daher gilt FACC gemäß unseren Kriterien als ESG-konforme Aktie.

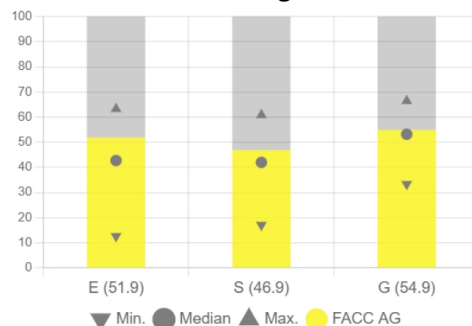
ESG-Gesamtscore



Das Kreisdiagramm zeigt die sektorspezifischen Gewichte für jede Unterkategorie innerhalb unserer Methodik. Derzeit sind ESG-Gesamtscores ab 65 (von maximal 100) schon als sehr gut zu klassifizieren. Dies ist im Modell bewusst so gewählt, um bereits nachhaltig agierenden Unternehmen in den nächsten Jahren die Möglichkeit zu geben sich in ESG-Aspekten weiter zu verbessern.

Quelle: RBI/Raiffeisen Research

ESG-Score im Sektorvergleich



Das Diagramm zeigt den Score des Unternehmens in der jeweiligen Teilkategorie von E/S/G (gelbe Balken), sowie den besten, den schlechtesten und den Median-Wert in der jeweiligen Industrie.

Quelle: RBI/Raiffeisen Research

Screening auf kontroverse Aktivitäten

Alcohol	None	High Interest Rate Lending	None	Fossil Fuels Industry	None
Animal Welfare	None	Nuclear Power	None	Coal	None
Chemicals of Concern	None	Pornography	None	Tar Sands and Oil Shale	None
Gambling	None	Reproductive Medicine	None	Civilian Firearms	None
Genetic Engineering	None	Tobacco	None	Military	None

Die Tabelle deutet auf das Ausmaß einer Beteiligung an gewissen Geschäftsaktivitäten hin, die philosophischen oder moralischen Überzeugungen unterliegen. Grob kann gesagt werden, wonach "stark" einen Umsatzanteil von mehr als 10 % und "schwach" schon ein geringes Exposure in der jeweiligen kontroversen Aktivität kennzeichnet. Die Kategorien Atomkraft, Kohle, Zivile Schusswaffen und Militärindustrie zählen hier im Falle einer "starken" Exponierung und "Tabak" schon ab einem "schwachen" Umsatzanteil als Ausschlussgrund im Hinblick auf die ESG-Konformität.

Quelle: Moody's, RBI/Raiffeisen Research

Offenlegungen

FACC

3. RBI oder eine mit ihr verbundene juristische Person ist Market Maker oder Specialist oder Designated Sponsor oder Stabilisierungsmanager oder sonstiger Liquiditätsspender in den Finanzinstrumenten des Emittenten.

Risikohinweise und Aufklärungen

Warnhinweise

- Die Zahlenangaben zur Wertentwicklung beziehen sich auf die Vergangenheit. Die vergangene Wertentwicklung ist kein verlässlicher Indikator für künftige Ergebnisse und Entwicklungen eines Finanzinstruments, eines Finanzindex oder einer Wertpapierdienstleistung. Dies gilt insbesondere, falls das Finanzinstrument, der Finanzindex oder die Wertpapierdienstleistung seit weniger als 12 Monaten angeboten wird. Insbesondere ist dann dieser besonders kurze Vergleichszeitraum kein verlässlicher Indikator für künftige Ergebnisse.
- Die Wertentwicklung eines Finanzinstruments, eines Finanzindex oder einer Wertpapierdienstleistung wird durch Provisionen, Gebühren und andere Entgelte reduziert, die von den individuellen Umständen des Investors abhängen.
- Infolge von Währungsschwankungen kann das Veranlagungsergebnis eines Finanzinstruments sowie einer Finanz- oder Wertpapierdienstleistung steigen oder fallen.
- Prognosen zu zukünftigen Entwicklungen beruhen auf reinen Schätzungen und Annahmen. Die tatsächliche zukünftige Entwicklung kann von der Prognose abweichen. Prognosen sind daher kein verlässlicher Indikator für künftige Ergebnisse und Entwicklungen eines Finanzinstruments, eines Finanzindex oder einer Wertpapierdienstleistung.

Diese Publikation ist ein kurzfristiger Marktkommentar, der eine Zusammenfassung zu Wirtschaftsdaten und Ereignissen unter anderem in Bezug auf Finanzinstrumente und deren Emittenten enthält, die weder begründet ist, noch eine substantielle Analyse enthält.

Die in dieser Publikation allfällig enthaltenen und als solche bezeichneten Informationen/Empfehlungen von Analysten aus Tochterbanken der RBI werden unter der Verantwortung der RBI unverändert weitergegeben.

Eine Darstellung der Konzepte und Methoden, die bei der Erstellung von Finanzanalysen angewendet werden, ist verfügbar unter: www.raiffeisenresearch.com/concept_and_methods.

Detaillierte Information zur Sensitivitätsanalyse (Verfahren zur Prüfung der Stabilität der in Zusammenhang mit Finanzanalysen unter Umständen getätigten Annahmen) sind unter folgendem Link zu finden: <https://www.raiffeisenresearch.com/sensitivityanalysis>.

Offenlegung von Umständen und Interessen, die die Objektivität der RBI gefährden könnten: www.raiffeisenresearch.com/disclosuresobjectivity.

Detaillierte Informationen zu Empfehlungen der dieser Publikation unmittelbar vorausgehenden 12 Monate zu Finanzinstrumenten und Emittenten (gem. Art. 4 (1) i) Delegierte Verordnung (EU) 2016/958 vom 9. März 2016) sind verfügbar unter: https://raiffeisenresearch.com/web/rbi-research-portal/recommendation_history.



Empfehlungen zu Finanzinstrumenten oder Emittenten mit Empfehlungshorizont 12 Monaten

Symbol	Datum	Empfehlung	Unternehmen
FACC.VI	10.09.2024	Hold	FACC
FACC.VI	09.09.2024	Hold	FACC
FACC.VI	15.01.2024	Hold	FACC
FACC.VI	12.01.2024	Hold	FACC

Verteilung aller Empfehlungen für die dem Erstellungsdatum der Publikation vorhergehenden 12 Monate (Spalte A) sowie die Verteilung der Empfehlungen, in deren Zusammenhang in den letzten 12 Monaten Wertpapierdienstleistungen gemäß Anhang I Abschnitte A (Wertpapierdienstleistungen und Anlagetätigkeiten) und B (Nebendienstleistungen) der Richtlinie 2014/65/EU des Europäischen Parlaments und des Rates („Spezielle Dienstleistungen“) erbracht wurden (Spalte B).

	Spalte A	Spalte B
Anlageempfehlung	Alle Empfehlungen aller Finanzinstrumente (vorhergehende 12 Monate)	Alle Empfehlungen aller Finanzinstrumente (vorhergehende 12 Monate)
Kauf -Empfehlungen	57.4%	54.5%
Halten -Empfehlungen	27.5%	28.3%
Verkaufs -Empfehlungen	15.1%	17.3%

Disclaimer

Für die Erstellung dieser Publikation verantwortlich: Raiffeisen Bank International AG („RBI“)

Die RBI ist ein Kreditinstitut gemäß § 1 Bankwesengesetz (BWG) mit dem Firmensitz Am Stadtpark 9, 1030 Wien, Österreich.

Raiffeisen RESEARCH ist eine Organisationseinheit der RBI.

Zuständige Aufsichtsbehörde: Als ein Kreditinstitut gemäß § 1 Bankwesengesetz (BWG) unterliegt die Raiffeisen Bank International AG („RBI“) der Aufsicht der Finanzmarktaufsicht (FMA) und der Oesterreichischen Nationalbank. Darüber hinaus unterliegt die RBI der behördlichen Aufsicht der Europäischen Zentralbank (EZB), die diese innerhalb eines Einheitlichen Aufsichtsmechanismus (Single Supervisory Mechanism – SSM) wahrnimmt, der aus der EZB und den nationalen zuständigen Behörden besteht (Verordnung (EU) Nr. 1024/2013 des Rates – SSM-Verordnung). Verweise auf gesetzliche Normen beziehen sich auf solche der Republik Österreich, soweit nicht ausdrücklich anders angeführt.

Dieses Dokument dient zu Informationszwecken und darf nicht ohne Zustimmung der RBI vervielfältigt oder an andere Personen weiterverteilt werden. Dieses Dokument ist eine makroökonomische Analyse, die keine Empfehlungen im Hinblick auf Finanzinstrumente, Finanzindices oder Emittenten von Finanzinstrumenten enthält. Dieses Dokument ist weder ein Angebot, noch eine Einladung zur Angebotsstellung, noch ein Prospekt im Sinne des KMG oder des Börsengesetzes oder eines vergleichbaren

This report is intended for wp@rlbooe.at. Unauthorized distribution of this report is prohibited.

ausländischen Gesetzes. Eine Anlageentscheidung hinsichtlich eines Finanzinstruments, eines Finanzproduktes oder einer Veranlagung (alle nachfolgend „Produkt“) hat auf Grundlage eines genehmigten und veröffentlichten Prospektes oder der vollständigen Dokumentation des entsprechenden Produkts zu erfolgen und nicht auf Grundlage dieses Dokuments.

Dieses Dokument ist keine persönliche Empfehlung zum Kauf oder Verkauf von Finanzinstrumenten im Sinne des Wertpapieraufsichtsgesetzes. Weder dieses Dokument noch seine Bestandteile bilden die Grundlage irgendeines Vertrages oder einer Verpflichtung irgendeiner Art. Dieses Dokument stellt keinen Ersatz für die erforderliche Beratung in Bezug auf den Kauf oder Verkauf eines Finanzinstruments, eines Finanzproduktes oder einer Veranlagung dar. Eine individuelle anleger- und anlagegerechte Beratung in Bezug auf den Kauf oder Verkauf eines der genannten Produkte kann bei Ihrem Bankberater eingeholt werden.

Die RBI erachtet – außer anderwärtig in dieser Publikation ausdrücklich offengelegt – sämtliche Informationen als zuverlässig, macht jedoch keine Zusicherungen betreffend deren Genauigkeit und Vollständigkeit.

In Schwellenmärkten kann ein erhöhtes Abrechnungs- und Depotstellenrisiko bestehen als in Märkten mit einer etablierten Infrastruktur. Die Liquidität von Aktien/Finanzinstrumenten ist unter anderem von der Anzahl der Market Maker beeinflussbar. Beide Umstände können zu einem erhöhten Risiko hinsichtlich der Sicherheit einer unter Berücksichtigung der in diesem Dokument enthaltenen Informationen getätigten Investition führen.

Die Information dieser Publikation entspricht dem Stand zum Erstellungsdatum. Sie kann aufgrund künftiger Entwicklungen überholt sein, ohne dass die Publikation geändert wird.

Sofern nicht ausdrücklich anders offengelegt (www.raiffeisenresearch.com/special_compensation), werden die von der RBI beschäftigten Analysten nicht für bestimmte Investment Banking-Transaktionen vergütet. Die Vergütung des Autors bzw. der Autoren dieses Berichtes basiert (unter anderem) auf der Gesamtertragskraft der RBI, die sich unter anderem aus den Einnahmen aus dem Investmentbanking und sonstigen Geschäften der RBI ergibt. Im Allgemeinen verbietet die RBI ihren Analysten und diesen Bericht erstattenden Personen den Erwerb von Wertpapieren oder anderen Finanzinstrumenten jeglicher Unternehmen, die von den Analysten abgedeckt werden, sofern der Erwerb nicht von der Compliance-Abteilung der RBI vorab genehmigt wurde.

Die RBI hat folgende organisatorische oder verwaltungstechnische Vereinbarungen – einschließlich Informationsschranken – zur Verhinderung oder Vermeidung von Interessenskonflikten im Zusammenhang mit Empfehlungen getroffen: Die RBI hat grundsätzlich verbindliche Vertraulichkeitsbereiche definiert. Diese sind typischerweise solche Einheiten von Kreditinstituten, die von anderen Einheiten durch organisatorische Maßnahmen hinsichtlich des Informationsaustausches abzugrenzen sind, weil dort ständig oder vorübergehend compliance-relevante Informationen anfallen können. Compliance-relevante Informationen dürfen einen Vertraulichkeitsbereich grundsätzlich nicht verlassen und sind im internen Geschäftsverkehr auch gegenüber anderen Einheiten streng vertraulich zu behandeln. Das gilt nicht für die im üblichen Geschäftsablauf betriebsnotwendige Weitergabe von Informationen. Diese beschränkt sich jedoch auf das unbedingt Erforderliche (Need-to-know-Prinzip). Werden compliance-relevante Informationen zwischen zwei Vertraulichkeitsbereichen ausgetauscht, darf das nur unter Einschaltung des Compliance Officers erfolgen.

SONDERREGELN FÜR DAS VEREINIGTE KÖNIGREICH GROSSBRITANNIEN UND NORDIRLAND (UK): Dieses Dokument stellt weder ein öffentliches Angebot im Sinne des Kapitalmarktgesetzes („KMG“) dar, noch einen Prospekt im Sinne des KMG oder des Börsegesetzes. Ferner beabsichtigt dieses Dokument nicht die Empfehlung des Kaufs oder Verkaufs von Wertpapieren oder anderen Anlageformen im Sinne des Wertpapieraufsichtsgesetzes. Dieses Dokument stellt keinen Ersatz für die erforderliche Beratung in Bezug auf den Kauf oder Verkauf von Wertpapieren oder Anlagen dar. Für jegliche Beratung in Bezug auf den Kauf oder Verkauf von Wertpapieren oder Anlagen können Sie sich gerne an Ihre RAIFFEISENBANK wenden. Diese Publikation wurde von der Raiffeisen Bank International AG („RBI“) zur Förderung ihres Anlagengeschäftes genehmigt oder herausgegeben. Die RBI London Branch wurde von der österreichischen Finanzmarktaufsicht (FMA) ermächtigt und wird in eingeschränktem Maße von der Financial Conduct Authority („FCA“) reguliert. Details zum Ausmaß der Regulierung der Zweigniederlassung in London durch die FCA sind auf Anfrage erhältlich. Diese Veröffentlichung ist nicht für Investoren gedacht, die im Sinne der FCA-Regeln Endkunden sind, und darf daher nicht an sie verteilt werden. Weder die in diesem Dokument enthaltenen Informationen noch die darin geäußerten Meinungen stellen ein Angebot oder eine Aufforderung zu einem Angebot zum Kauf (oder Verkauf) von Anlagen dar und sind nicht derart auszulegen. Die RBI könnte eine Own Account Transaction (Transaktion in eigener Sache) im Sinne der FCA-Regeln in jede hierin erwähnte oder damit verbundene Anlage getätigt haben und als Folge einen Anteil oder eine Beteiligung an besagter Anlage

halten. Die RBI könnte als Manager oder Co-Manager eines öffentlichen Angebots jedes in diesem Bericht erwähnten und/oder damit verbundenen Wertpapiers handeln oder gehandelt haben.

SPEZIFISCHE BESCHRÄNKUNGEN FÜR DIE VEREINIGTEN STAATEN VON AMERIKA UND KANADA: Dieses Dokument darf weder in die Vereinigten Staaten von Amerika oder Kanada oder in ihre jeweiligen Hoheitsgebiete oder Besitzungen übertragen oder darin verteilt werden, noch darf es an irgendeine US-amerikanische Person oder irgendeine Person mit Wohnsitz in Kanada verteilt werden, es sei denn, die Übermittlung erfolgt direkt durch die RB International Markets (USA) LLC (abgekürzt „RBIM“), einem in den USA registrierten Broker-Dealer und vorbehaltlich der nachstehenden Bedingungen.

SPEZIFISCHE INFORMATIONEN FÜR DIE VEREINIGTEN STAATEN VON AMERIKA UND KANADA: Dieses Research-Dokument ist ausschließlich für institutionelle Investoren bestimmt und unterliegt nicht allen Unabhängigkeits- und Offenlegungsstandards, die für die Erstellung von Research-Unterlagen für Kleinanleger/Privatanleger anwendbar sind. Dieser Bericht wurde Ihnen durch die RB International Markets (USA) LLC (abgekürzt „RBIM“), einem in den USA registrierten Broker-Dealer übermittelt, wurde jedoch von unserem nicht-US-amerikanischen Verbundunternehmen Raiffeisen Bank International AG („RBI“) erstellt. Jeder Auftrag zum Kauf oder Verkauf von Wertpapieren, die Gegenstand dieses Berichts sind, muss bei der RBIM platziert werden. Die RBIM ist unter folgender Adresse erreichbar: 1177, Avenue of the Americas, 5th Floor, New York, NY 10036, Telefon +1 (212) 600-2588. Dieses Dokument wurde außerhalb der Vereinigten Staaten von einem oder mehreren Analysten erstellt, für die möglicherweise Vorschriften hinsichtlich der Erstellung von Berichten und der Unabhängigkeit von Forschungsanalysten nicht galten, die mit jenen vergleichbar sind, die in den Vereinigten Staaten in Kraft sind. Der/die Analyst/en, der/die dieses Dokument erstellte/n, (i) sind nicht bei der Financial Industry Regulatory Authority (FINRA) in den Vereinigten Staaten als Research-Analysten registriert oder qualifiziert und (ii) dürfen keine assoziierten Personen der RBIM sein und unterliegen daher nicht den Vorschriften der FINRA, inklusive der Vorschriften bezüglich des Verhaltens oder der Unabhängigkeit von Research-Analysten.

Die in diesem Bericht enthaltenen Meinungen, Schätzungen und Prognosen sind nur zum Datum dieses Berichtes jene der RBI und können ohne Vorankündigung geändert werden. Die in diesem Bericht enthaltenen Informationen wurden von der RBI von als zuverlässig erachteten Quellen zusammengestellt, doch die RBI, ihre verbundenen Unternehmen oder irgendeine andere Person geben keinerlei ausdrückliche oder stillschweigende Zusicherung oder Gewährleistung bezüglich der Genauigkeit, Vollständigkeit und Richtigkeit des Berichts. Jene Wertpapiere, die nicht in den Vereinigten Staaten registriert sind, dürfen weder innerhalb der Vereinigten Staaten noch einer US-amerikanischen Person direkt oder indirekt angeboten oder verkauft werden (im Sinne der Regulation S des Securities Act of 1933, abgekürzt „Wertpapiergesetz“), es sei denn, es liegt eine Ausnahme gemäß dem Wertpapiergesetz vor. Dieser Bericht stellt weder ein Angebot zum Kauf oder Verkauf eines Wertpapiers im Sinne von Abschnitt 5 des Wertpapiergesetzes dar, noch bildet dieser Bericht oder irgendeine hierin enthaltene Information die Grundlage eines Vertrages oder einer Verpflichtung irgendeiner Art. Dieser Bericht stellt lediglich allgemeine Informationen zur Verfügung. In Kanada darf er nur an Personen mit Wohnsitz in Kanada verteilt werden, die aufgrund ihrer Befreiung von der Prospektspflicht gemäß den im jeweiligen Territorium bzw. der jeweiligen Provinz geltenden wertpapierrechtlichen Bestimmungen berechtigt sind, Abschlüsse in Zusammenhang mit den hierin beschriebenen Wertpapieren zu tätigen.

EU-VERORDNUNG NR. 833/2014 ÜBER RESTRIKTIVE MASSNAHMEN ANGESICHTS DER HANDLUNGEN RUSSLANDS, DIE DIE LAGE IN DER UKRAINE DESTABILISIEREN


Bitte beachten Sie, dass sich die Analysen und Empfehlungen nur auf Finanzinstrumente beziehen, die nicht von Sanktionen gemäß EU-Verordnung Nr. 833/2014 über restriktive Maßnahmen angesichts der Handlungen Russlands, die die Lage in der Ukraine destabilisieren, in der geltenden Fassung betroffen sind. Das sind Finanzinstrumente, die vor dem 1. August 2014 begeben wurden.

Wir machen Sie darauf aufmerksam, dass der Erwerb von Finanzinstrumenten mit einer Laufzeit von über 30 Tagen, die nach dem 31. Juli 2014 begeben wurden, gemäß EU-Verordnung Nr. 833/2014 über restriktive Maßnahmen angesichts der Handlungen Russlands, die die Lage in der Ukraine destabilisieren, in der geltenden Fassung verboten ist. Zu solchen verbotenen Finanzinstrumenten wird nicht Stellung genommen.


HINWEIS FÜR DAS FÜRSTENTUM LIECHTENSTEIN: Die RICHTLINIE 2003/125/EG DER KOMMISSION vom 22. Dezember 2003 zur Durchführung der Richtlinie 2003/6/EG des Europäischen Parlaments und des Rates in Bezug auf die sachgerechte Darbietung von Anlageempfehlungen und die Offenlegung von Interessenkonflikten wurde im Fürstentum Liechtenstein durch die Finanzanalyse-Marktmissbrauchs-Verordnung in nationales Recht umgesetzt.

Sollte sich eine Bestimmung dieses Disclaimers unter dem jeweils anwendbaren Recht als rechtswidrig, unwirksam oder nicht durchsetzbar herausstellen, ist diese, soweit sie von den übrigen Bestimmungen trennbar ist, so zu behandeln, als wäre sie nicht Bestandteil dieses Disclaimers. In keinem Fall berührt sie die Rechtmäßigkeit, Wirksamkeit oder Durchsetzbarkeit der übrigen Bestimmungen.


AARON ALBER

📍 Austria  ,
 ✉ aaron.alber@rbinternational.com


OLEG GALBUR

📍 Austria  ,
 ✉ oleg.galbur@rbinternational.com


JAKUB KRAWCZYK

📍 Austria  ,
 ✉ jakub.krawczyk@rbinternational.com

RAPHAEL SCHICHO

📍 Austria  ,
 ✉ raphael.schicho@rbinternational.com

MANUEL SCHLEIFER

📍 Austria  ,
 ✉ manuel.schleifer@rbinternational.com


ANA LESAR

📍 Croatia  ,
 ✉ ana.lesar@rba.hr

DANIELA POPOV

📍 Romania  ,
 ✉ daniela.popov@raiffeisen.ro

BOJAN DURICKOVIC

📍 Austria  ,
 ✉ bojan.durickovic@rbinternational.com


PHILIP HETTICH

📍 Austria  ,
 ✉ philip.hettich@rbinternational.com


HELGE RECHBERGER

📍 Austria  ,
 ✉ helge.rechberger@rbinternational.com


ANDREAS SCHILLER

📍 Austria  ,
 ✉ andreas.schiller@rbinternational.com


JOVAN SIKIMIC

📍 Austria  ,
 ✉ jovan.sikimic@rbinternational.com


ANA TURUDIC

📍 Croatia  ,
 ✉ ana.turudic@rba.hr


ALEXANDER FRANK

📍 Austria  ,
 ✉ alexander.frank@rbinternational.com


GREGOR KOPPENSTEINER

📍 Austria  ,
 ✉ gregor.koppensteiner@rbinternational.com

MARKUS REMIS

📍 Austria  ,
 ✉ markus.remis@rbinternational.com

TERESA SCHINWALD

📍 Austria  ,
 ✉ teresa.schinwald@rbinternational.com

ROK STIBRIC

📍 Austria  ,
 ✉ rok.stibric@rbinternational.com

ANDREEA-CRISTINA CIUBOTARU

📍 Romania  ,
 ✉ andreea-cristina.ciubotaru@raiffeisen.ro

Impressum

Informationen gemäß § 5 E-Commerce Gesetz

Raiffeisen Bank International AG Firmensitz: Am Stadtpark 9, 1030 Wien Postanschrift: 1010 Wien, Postfach 50 Telefon: +43-1-71707-1846 Fax: +43-1-71707-1848

Firmenbuchnummer: FN 122119m beim Handelsgericht Wien Umsatzsteuer-Identifikationsnummer: UID ATU 57531200 Österreichisches Datenverarbeitungsregister: Datenverarbeitungsregisternummer (DVR): 4002771S.W.I.F.T.-Code: RZBA AT WW

Aufsichtsbehörden: Als ein Kreditinstitut gemäß § 1 Bankwesengesetz (BWG) unterliegt die Raiffeisen Bank International AG (RBI) der Aufsicht der Finanzmarktaufsicht (FMA) und der Oesterreichischen Nationalbank. Darüber hinaus unterliegt die RBI der behördlichen Aufsicht der Europäischen Zentralbank (EZB), die diese innerhalb eines Einheitlichen Aufsichtsmechanismus (Single Supervisory Mechanism – SSM) wahrnimmt, der aus der EZB und den nationalen zuständigen Behörden besteht (Verordnung (EU) Nr. 1024/2013 des Rates – SSM-Verordnung). Verweise auf gesetzliche Normen beziehen sich auf solche der Republik Österreich, soweit nicht ausdrücklich anders angeführt.

Mitgliedschaft: Die Raiffeisen Bank International AG ist Mitglied der Wirtschaftskammer Österreich, Bundessparte Bank und Versicherung, Fachverband der Raiffeisenbanken.

Angaben nach dem österreichischen Mediengesetz

Herausgeber und Redaktion dieser Publikation Raiffeisen Bank International AG Am Stadtpark 9, A-1030 Wien **Medieninhaber dieser Publikation** Raiffeisen RESEARCH – Verein zur Verbreitung von volkswirtschaftlichen Analysen und Finanzmarktanalysen Am Stadtpark 9, A-1030 Wien **Vorstand von Raiffeisen RESEARCH – Verein zur Verbreitung von volkswirtschaftlichen Analysen und Finanzmarktanalysen:** Mag. Gunter Deuber (Obmann), Mag. Helge Rechberger (Obmann-Stv.) Raiffeisen RESEARCH – Verein zur Verbreitung von volkswirtschaftlichen Analysen und Finanzmarktanalysen ist als behördlich registrierter Verein konstituiert. Zweck und Tätigkeit des Vereins ist unter anderem die Verbreitung von Analysen, Daten, Prognosen und Berichten und ähnlichen Publikationen bezogen auf die österreichische und internationale Volkswirtschaft und den Finanzmarkt. **Grundlegende inhaltliche Richtung dieser Publikation**

• Analyse zu Volkswirtschaft, Zinsen und Währungen, Staatsanleihen und Unternehmensanleihen, Aktien sowie Rohstoffen mit den regionalen Schwerpunkten Zeit- und Ort der Erstellung dieser Publikation: 10.09.2024 16:43 (MESZ) globalen Märkte.

Zeitpunkt der erstmaligen Weitergabe dieser Publikation: 10.09.2024 16:43 (MESZ)

- Die Analyse erfolgt unter Einsatz der unterschiedlichen Analyse-Ansätze: Fundamentaler Analyse, quantitativer Analyse und/oder technischer Analyse.

Hersteller dieser Publikation Raiffeisen Bank International AGAm Stadtpark 9, A-1030 Wien